

Insertion par l'Activité Economique et handicap en Ile-de-France en 2021

Nombre de structures IAE



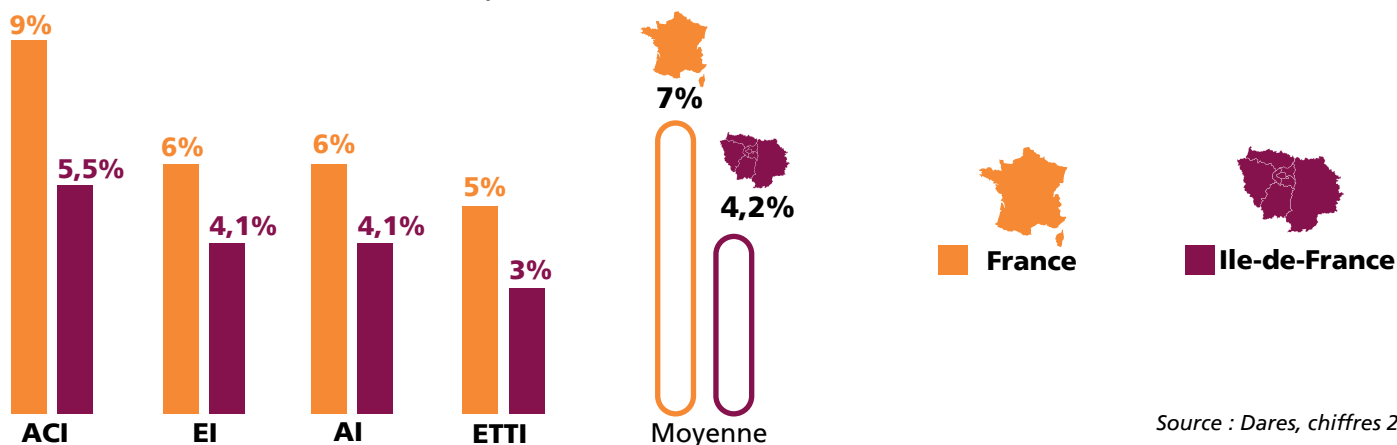
+29% depuis 2015

Nombre de salariés en insertion accueillis



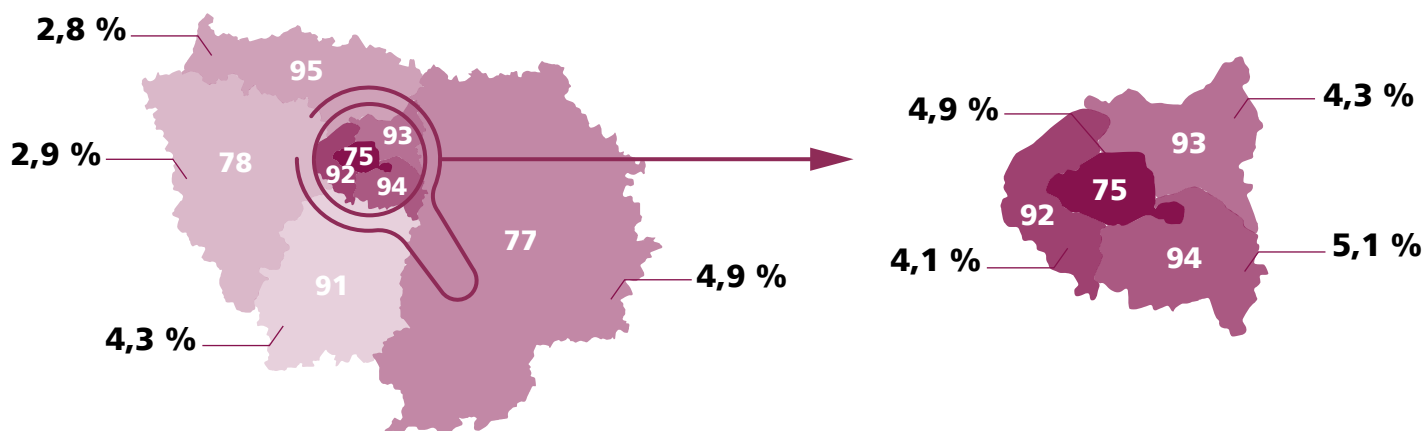
+15% depuis 2015

Salariés en situation de handicap dans l'IAE

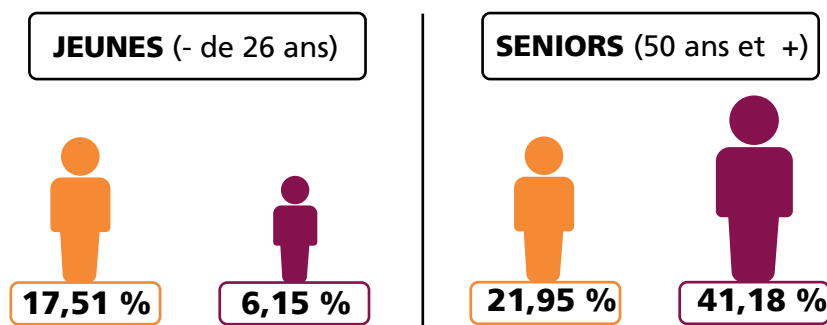


Source : Dares, chiffres 2021

Part des salariés en situation de handicap au sein des structures IAE



Répartition des salariés par tranches d'âge



● Ensemble des salariés de l'IAE
● Salariés en situation de handicap

Source : DRIETS IDF-SESE

ACI : Ateliers et Chantiers d'Insertion
AI : Associations Intermédiaires
EI : Entreprise d'Insertion
EITI : Entreprise d'Insertion par le Travail Indépendant
ETTI : Entreprise de Travail Temporaire d'insertion