



STAT'EXPRESS

PROFIL DES DEMANDEURS D'EMPLOI BENEFICIAIRES DE L'OBLIGATION D'EMPLOI BOETH Ile-de-France

T2 2022



Ce document présente le profil des demandeurs d'emploi bénéficiaires de l'obligation d'emploi comparativement au profil de l'ensemble des demandeurs d'emploi du même territoire.

Demandeurs d'emploi cat.ABC BOETH Ile-de-France : **57 543**

Soit une part
de BOETH
de:

6,0%

Moyenne
régionale

Demandeurs d'emploi cat.ABC Ile-de-France : **953 278**

Répartition et évolution de la DEFM selon la catégorie d'inscription

	DEFM BOETH Ile-de-France						DEFM Ile-de-France			
	T2 2021	T1 2022	T2 2022	% Cat	Evolution :		T2 2022	% Cat	Evolution :	
					sur un trimestre	sur un an			sur un trimestre	sur un an
Cat. A	50 537	47 717	46 277	75,1%	-3,0%	-8,4%	608 855	56,9%	-5,1%	-15,0%
Cat. B	4 270	4 544	4 474	7,3%	-1,5%	+ 4,8%	120 957	11,3%	-3,5%	+ 0,9%
Cat. C	5 876	6 563	6 792	11,0%	+ 3,5%	+ 15,6%	223 466	20,9%	+ 4,9%	+ 10,3%
Cat. D	2 507	3 335	3 210	5,2%	-3,7%	+ 28,0%	65 415	6,1%	-6,8%	-1,7%
Cat. E	935	914	892	1,4%	-2,4%	-4,6%	51 454	4,8%	-0,9%	-4,6%
Cat.BC	10 146	11 107	11 266	18,3%	+ 1,4%	+ 11,0%	344 423	32,2%	+ 1,8%	+ 6,8%
Cat. ABC	60 683	58 824	57 543	93,3%	-2,2%	-5,2%	953 278	89,1%	-2,7%	-8,2%
Toutes Cat.	64 125	63 073	61 645	100,0%	-2,3%	-3,9%	1 070 147	100,0%	-2,9%	-7,7%

Répartition selon le sexe, catégories ABC

DEFM BOETH Ile-de-France

DEFM Ile-de-France



28 890



28 653



481 785

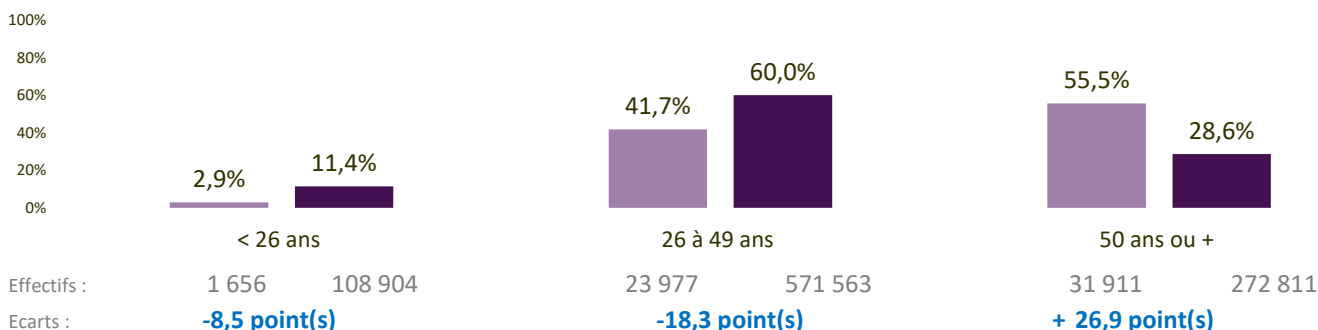


471 493

Répartition selon la tranche d'âge, catégories ABC

DEFM BOETH Ile-de-France

DEFM Ile-de-France

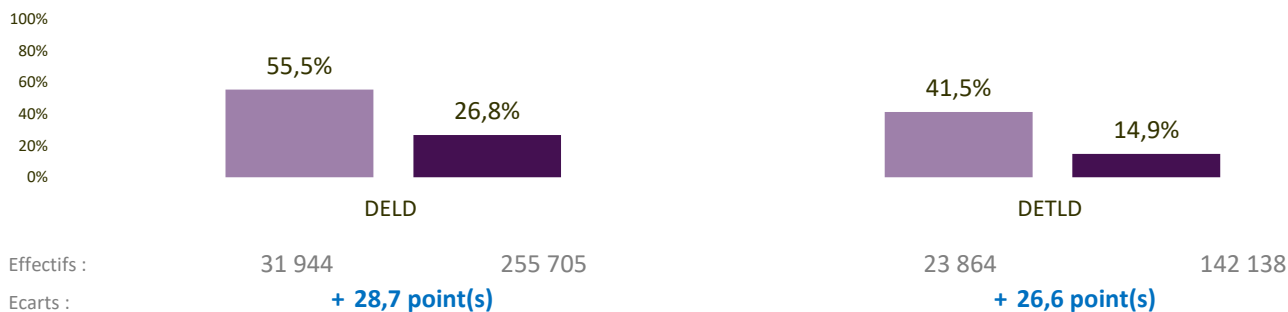


2 - DEFM BOETH Ile-de-France - T2 2022

Demande d'emploi longue durée et très longue durée, catégories ABC

DEFM BOETH Ile-de-France

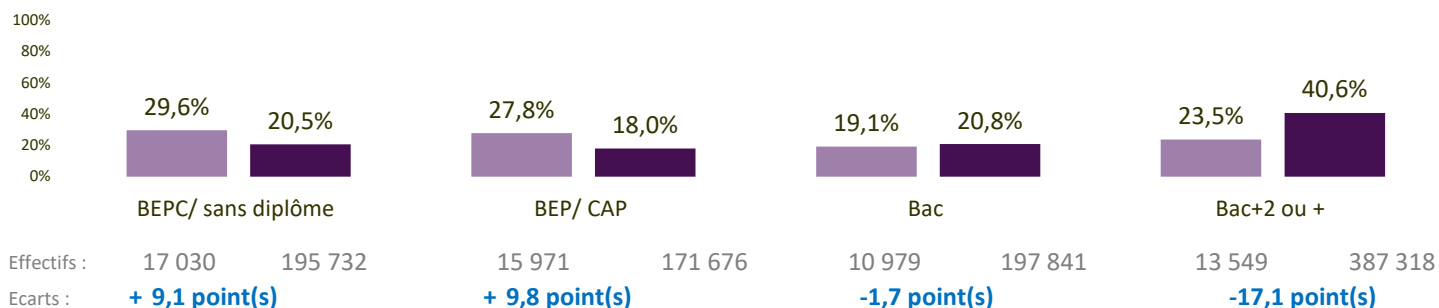
DEFM Ile-de-France



Répartition selon le niveau de formation, catégories ABC

DEFM BOETH Ile-de-France

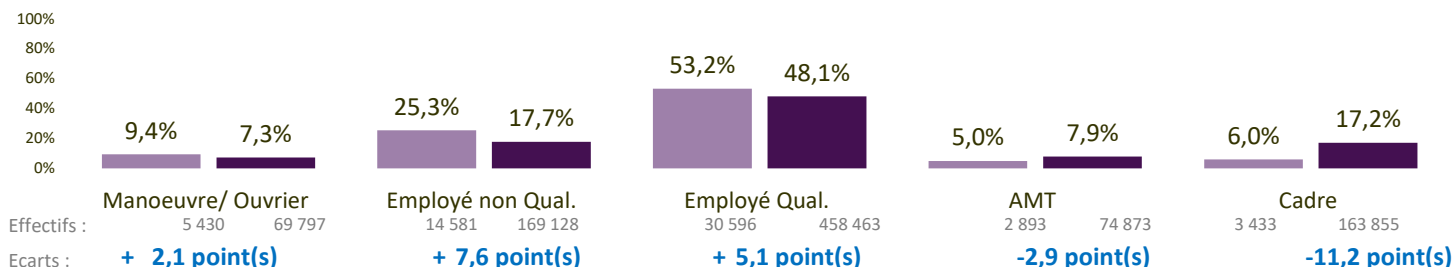
DEFM Ile-de-France



Répartition selon la qualification, catégories ABC

DEFM BOETH Ile-de-France

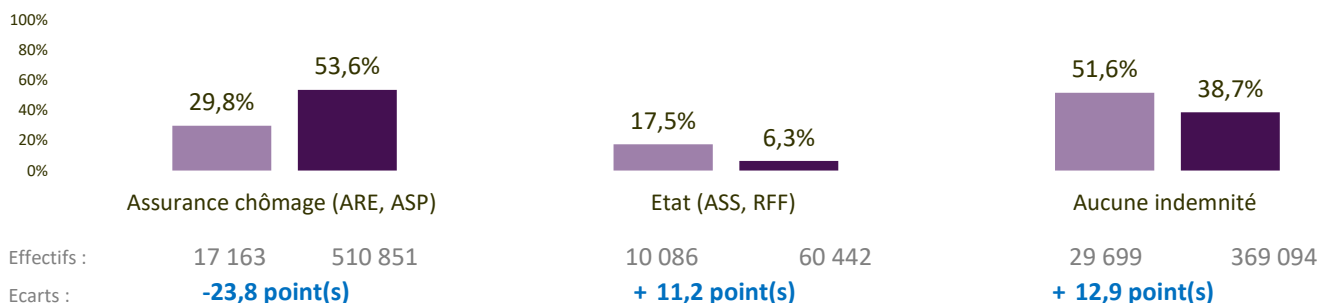
DEFM Ile-de-France



Répartition selon l'indemnisation, catégories ABC

DEFM BOETH Ile-de-France

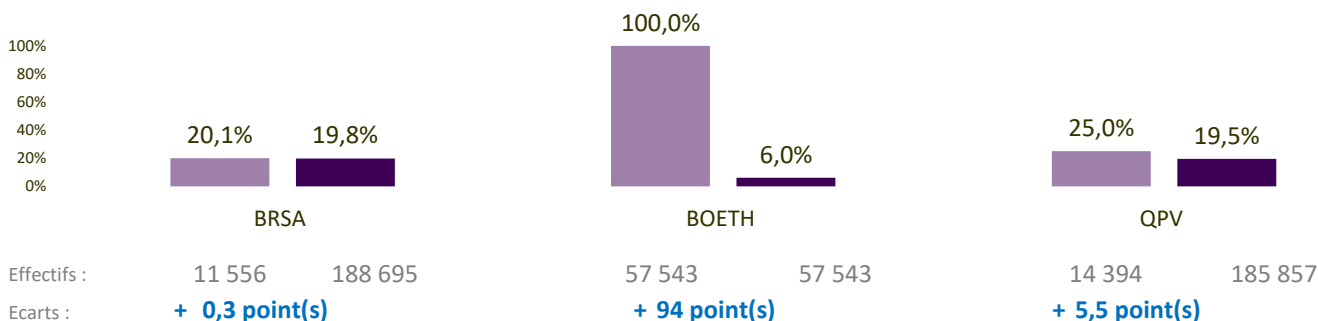
DEFM Ile-de-France



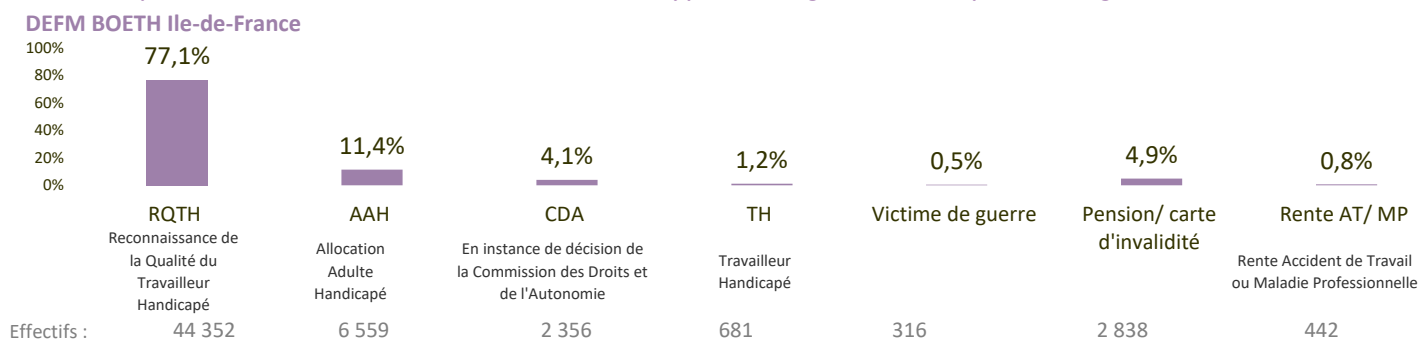
Les publics, catégories ABC

DEFM BOETH Ile-de-France

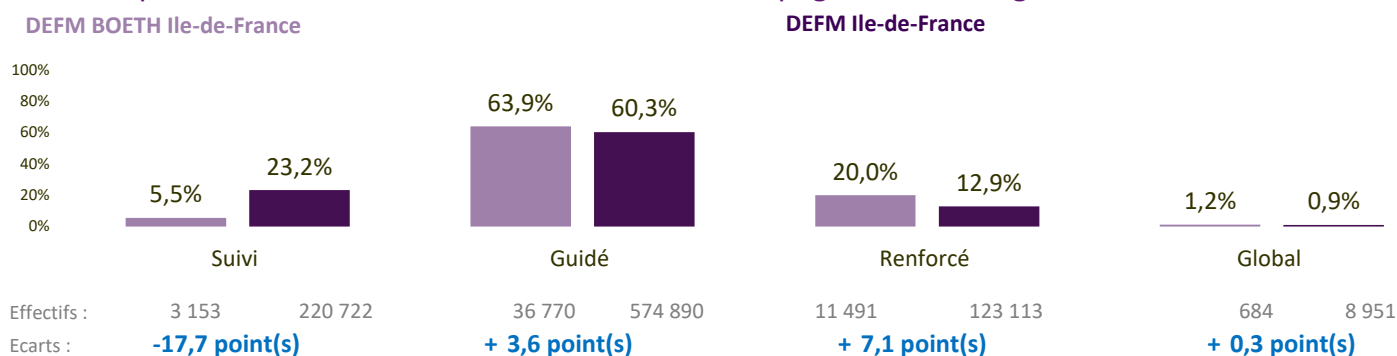
DEFM Ile-de-France



Répartition de la DEFM BOETH selon le type d'obligation d'emploi, catégories ABC



Répartition selon la modalité de suivi et d'accompagnement, catégories ABC



Top 20 des métiers les plus recherchés par la DEFM, catégories ABC

DEFM BOETH Ile-de-France		
1	K2204 - Nettoyage De Locaux	3 563
2	M1601 - Accueil Et Renseignements	2 691
3	M1602 - Opérations Administratives	2 612
4	K1303 - Assistance Auprès D'Enfants	2 150
5	N1103 - Magasinage Et Préparation De Commandes	1 777
6	K1304 - Services Domestiques	1 571
7	M1607 - Secrétariat	1 566
8	G1603 - Personnel Polyvalent En Restauration	1 483
9	K1302 - Assistance Auprès D'Adultes	1 451
10	K2503 - Sécurité Et Surveillance Privées	1 390
11	D1505 - Personnel De Caisse	1 183
12	N4105 - Conduite Et Livraison Par Tournées Sur Circuit	1 059
13	D1507 - Mise En Rayon Libre-Service	972
14	M1203 - Comptabilité	896
15	N4102 - Conduite De Transport De Particuliers	823
16	D1214 - Vente En Habillement Et Accessoires De Lingerie	791
17	I1203 - Maintenance Des Bâtiments Et Des Locaux	739
18	K2104 - Éducation Et Surveillance Au Sein D'Établissements	725
19	G1602 - Personnel De Cuisine	723
20	K2501 - Gardiennage De Locaux	655

DEFM Ile-de-France		
1	K1303 - Assistance Auprès D'Enfants	36 928
2	N1103 - Magasinage Et Préparation De Commandes	31 366
3	K2204 - Nettoyage De Locaux	29 351
4	D1214 - Vente En Habillement Et Accessoires De Lingerie	19 561
5	M1607 - Secrétariat	17 823
6	N4105 - Conduite Et Livraison Par Tournées Sur Circuit	17 715
7	K1304 - Services Domestiques	17 168
8	G1603 - Personnel Polyvalent En Restauration	16 612
9	M1601 - Accueil Et Renseignements	16 328
10	K1302 - Assistance Auprès D'Adultes	16 226
11	D1507 - Mise En Rayon Libre-Service	14 785
12	K2503 - Sécurité Et Surveillance Privées	14 293
13	L1203 - Art Dramatique	14 028
14	M1602 - Opérations Administratives	13 789
15	M1203 - Comptabilité	12 988
16	G1602 - Personnel De Cuisine	12 843
17	D1505 - Personnel De Caisse	11 133
18	N1105 - Manutention Manuelle De Charges	10 333
19	L1202 - Musique Et Chant	10 284
20	M1805 - Études Et Développement Informatique	10 015

Répartition par grand domaine de métier, catégories ABC

		DEFM BOETH Ile-de-France		DEFM Ile-de-France		Part de BOETH :
		Effectif	Total de la colonne =100%	Effectif	Total de la colonne =100%	
		(1)		(2)		
A	Agriculture et pêche	945	1,6%	9 681	1,0%	(1/2)
B	Arts et façonnage	518	0,9%	8 259	0,9%	9,8%
C	Banque, assurance, immobilier	589	1,0%	18 236	1,9%	6,3%
D	Commerce, vente et grande distribution	6 378	11,1%	116 124	12,2%	3,2%
E	Communication, média	1 228	2,1%	38 895	4,1%	5,5%
F	Construction, bâtiment et travaux publics	3 014	5,2%	61 802	6,5%	3,2%
G	Hôtellerie - restauration tourisme	4 980	8,7%	81 845	8,6%	4,9%
H	Industrie	2 253	3,9%	31 387	3,3%	6,1%
I	Installation et maintenance	2 344	4,1%	27 427	2,9%	7,2%
J	Santé	1 317	2,3%	26 227	2,8%	8,5%
K	Services à la personne et collectivité	14 816	25,7%	182 518	19,1%	5,0%
L	Spectacle	908	1,6%	70 243	7,4%	8,1%
M	Support à l'entreprise	11 465	19,9%	164 650	17,3%	1,3%
N	Transport et logistique	6 456	11,2%	106 508	11,2%	7,0%
						6,1%
						XX%

Part supérieure à la moyenne régionale

Répartition par bassin d'emploi, catégories ABC

		DEFM BOETH Ile-de-France		DEFM Ile-de-France		Part de BOETH :
		Effectif	Total de la colonne =100%	Effectif	Total de la colonne =100%	
		(1)		(2)		
	T1 Paris	9 746	16,9%	186 486	19,6%	(1/2)
	T2 Vallée Sud Grand Paris	1 917	3,3%	26 882	2,8%	5,2%
	T3 Grand Paris Seine Ouest	1 065	1,9%	18 994	2,0%	7,1%
	T4 Paris Ouest La Défense	2 087	3,6%	35 060	3,7%	5,6%
	T5 Boucle Nord de Seine	2 738	4,8%	40 372	4,2%	6,0%
	T6 Plaine Commune	3 323	5,8%	48 232	5,1%	6,8%
	T8 Est Ensemble	3 126	5,4%	49 121	5,2%	6,9%
	T9 Grand Paris Grand Est	2 072	3,6%	33 054	3,5%	6,4%
	T10 Paris Est Marne et Bois	1 660	2,9%	33 295	3,5%	6,3%
	T11 Grand Paris Sud Est Avenir	1 390	2,4%	23 395	2,5%	5,0%
	T12 Grand-Orly Seine Bièvre	3 749	6,5%	59 139	6,2%	5,9%
	T25 Brie-Créçois	504	0,9%	5 996	0,6%	6,3%
	Centre 77	1 163	2,0%	14 124	1,5%	8,4%
	Est 77	786	1,4%	9 390	1,0%	8,2%
	Est 95	2 052	3,6%	38 904	4,1%	8,4%
	Grand Roissy - Le Bourget	4 308	7,5%	67 629	7,1%	5,3%
	Marne la Vallée	2 086	3,6%	31 532	3,3%	6,4%
	Nord Est 77	888	1,5%	11 358	1,2%	6,6%
	Ouest 95	1 311	2,3%	21 684	2,3%	7,8%
	Porte Sud du Grand Paris	3 398	5,9%	54 685	5,7%	6,0%
	Seine-Aval	3 328	5,8%	61 395	6,4%	6,2%
	Sud 77	1 088	1,9%	14 451	1,5%	5,4%
	Sud 91	586	1,0%	10 167	1,1%	7,5%
	Sud Ouest Francilien	456	0,8%	8 409	0,9%	5,8%
	Versailles Saclay	2 715	4,7%	49 458	5,2%	5,4%
(EPT)	T7 Paris Terres d_Envol	2 566	4,5%	35 849	3,8%	5,5%
						7,2%
						XX%

Part supérieure à la moyenne régionale

Répartition par département, catégories ABC

	DEFM BOETH Ile-de-France		DEFM Ile-de-France		Part de BOETH :
	Effectif (1)	Total de la colonne =100%	Effectif (2)	Total de la colonne =100%	
Paris	9 746	16,9%	186 486	19,6%	(1/2) 5,2%
Seine-et-Marne	7 452	13,0%	101 963	10,7%	7,3%
Yvelines	5 205	9,0%	96 812	10,2%	5,4%
Essonne	5 234	9,1%	86 722	9,1%	6,0%
Hauts-de-Seine	7 175	12,5%	110 243	11,6%	6,5%
Seine-Saint-Denis	11 087	19,3%	166 261	17,4%	6,7%
Val-de-Marne	6 147	10,7%	104 992	11,0%	5,9%
Val-d_Oise	5 498	9,6%	99 797	10,5%	5,5%
Part supérieure à la moyenne régionale					XX%

Glossaire

AMT : Agent de Maîtrise/ Technicien

ARE : Allocation de Retour à l'Emploi

ASS : Allocation de Solidarité Spécifique

BOE : Bénéficiaire de l'Obligation d'Emploi

Catégorie A : inscrits tenus de rechercher un emploi, sans emploi

Catégorie B : inscrits tenus de rechercher un emploi, en activité réduite courte (<=78h/mois)

Catégorie C : inscrits tenus de rechercher un emploi, en activité réduite longue (>78h/mois)

Catégorie D : inscrits non tenus de rechercher un emploi, sans emploi (ex : stage, formation, maladie, CSP...)

Catégorie E : inscrits non tenus de rechercher un emploi, en emploi (ex : créateurs d'entreprise, contrats aidés...)

Catégories ABC : ensemble des inscrits tenus de rechercher un emploi

CDV : Contrat De Ville

DE ou DEFM : Demandeur d'Emploi ou Demandeur d'Emploi Fin de Mois

DELD : demande d'emploi longue durée, ayant une durée d'inscription cumulée de 12 mois ou plus en catégorie A dans les 15 derniers mois, selon la définition de l'indicateur stratégique ACO3

DETLD : demande d'emploi très longue durée, ayant une durée d'inscription cumulée de 24 mois ou plus en catégorie A dans les 27 derniers mois

Domaine professionnel : c'est un ROME ou métier regroupé. Il y a 110 domaines professionnels. Son code correspond aux 3 premiers caractères du code Rome

DPAE : Déclaration Préalable A l'Embauche

Grand domaine : c'est un ROME ou métier regroupé. Il y a 14 grands domaines. Son code correspond à la première lettre du code ROME

Jeune : demandeur d'emploi âgé de moins de 26 ans

MSA : Modalité de Suivi et d'Accompagnement (suivi, guidé, renforcé, global)

NAF : secteur d'activité. Il y a 733 NA

NC : Non Communicable : application du secret statistique pour les données <5

QPV : Quartier Prioritaire de la politique de la Ville

ROME ou métier. Répertoire Opérationnel des Métiers et des Emplois. Il est composé de 5 caractères, 1 lettre suivie de 4 chiffres.

Il y a 532 ROME

RSA : Revenu de Solidarité Active

Sénior : demandeur d'emploi âgé de 50 ou plus

STMT : STatistiques du Marché du Travail

TH : Travailleur Handicapé

Source

STMT, Statistiques du marché du travail, Pôle emploi, données brutes

Périodicité

Publication trimestrielle

Périmètres disponibles pour cette publication

Région Ile-de-France, départements, bassins et agences de suivi
et sur demande : EPCI, CDV, QPV et communes

Directrice de la publication

Nadine CRINIER

Directeur de la rédaction

Stéphane Berger

Réalisation - Direction des Études, Statistiques, Analyse et Pilotage

Marion BONNAL

Pôle emploi Île-de-France,

3 rue Galilée

93160 Noisy-le-Grand

www.pole-emploi.org

