

STATISTIQUES ET INDICATEURS

PROFIL DES DEMANDEURS D'EMPLOI BENEFICIAIRES DE L'OBLIGATION D'EMPLOI BOETH

Ile-de-France

T4 2024



Ce document présente le profil des demandeurs d'emploi bénéficiaires de l'obligation d'emploi comparativement au profil de l'ensemble des demandeurs d'emploi du même territoire.

Demandeurs d'emploi cat.ABC BOETH Ile-de-France : **63 400**

Soit une part de BOETH de:	6,2%	Moyenne régionale
----------------------------------	-------------	----------------------

Demandeurs d'emploi cat.ABC Ile-de-France : **1 015 980**

Répartition et évolution de la DEFM selon la catégorie d'inscription

	DEFM BOETH Ile-de-France					
	T4 2023	T3 2024	T4 2024	% Cat	Evolution :	
					sur un trimestre	sur un an
Cat. A	46 657	49 126	49 747	73,3%	+ 1,3%	+ 6,6%
Cat. B	5 427	5 562	5 865	8,6%	+ 5,4%	+ 8,1%
Cat. C	7 411	7 348	7 788	11,5%	+ 6,0%	+ 5,1%
Cat. D	3 563	2 729	3 344	4,9%	+ 22,5%	-6,1%
Cat. E	1 036	1 111	1 169	1,7%	+ 5,2%	+ 12,8%
Cat. BC	12 838	12 910	13 653	20,1%	+ 5,8%	+ 6,3%
Cat. ABC	59 495	62 036	63 400	93,4%	+ 2,2%	+ 6,6%
Toutes Cat.	64 094	65 876	67 913	100%	+ 3,1%	+ 6,0%

	DEFM Ile-de-France			
	T4 2024	% Cat	Evolution :	
			sur un trimestre	sur un an
	625 068	55,2%	+ 2,0%	+ 5,2%
	151 883	13,4%	-0,8%	+ 2,8%
	239 029	21,1%	+ 9,5%	+ 2,1%
	61 356	5,4%	+ 23,7%	-6,1%
	54 612	4,8%	-0,6%	+ 2,9%
	390 912	34,5%	+ 5,3%	+ 2,4%
	1 015 980	89,8%	+ 3,2%	+ 4,1%
	1 131 948	100%	+ 4,0%	+ 3,4%

Répartition et évolution des entrées de la demande d'emploi par motif

Nombre moyen d'entrées par motif	DEFM BOETH Ile-de-France			
	T4 2024	% Motif	Evolution :	
			sur un trimestre	sur un an
Fin de contrat	311	8,9%	-16,4%	-12,1%
Fin de mission d'intérim	74	2,1%	0,0%	0,0%
Démission	59	1,7%	-18,1%	-6,3%
Rupture conventionnelle	78	2,2%	-11,4%	+ 1,3%
Licenciement économique	35	1,0%	-14,6%	+ 29,6%
Autre licenciement	323	9,2%	0,0%	+ 2,5%
Première entrée sur le marché	136	3,9%	-6,2%	+ 5,4%
Retour d'inactivité	796	22,8%	-12,4%	-12,8%
Recherche d'un autre emploi	322	9,2%	0,0%	+ 4,2%
Réinscription rapide	993	28,4%	-3,8%	-9,1%
Autres motifs	369	10,6%	-12,8%	-3,4%
Total entrées en cat. ABC	3 497	100%	-8,0%	-6,4%

	DEFM Ile-de-France			
	T4 2024	% Motif	Evolution :	
			sur un trimestre	sur un an
	20 225	19,0%	-15,9%	+ 3,4%
	4 349	4,1%	-7,8%	-3,8%
	4 284	4,0%	-10,4%	-1,7%
	8 734	8,2%	-7,9%	-1,7%
	1 752	1,6%	-4,7%	+ 22,2%
	7 095	6,7%	-3,4%	-2,0%
	8 132	7,6%	+ 1,7%	+ 3,8%
	13 508	12,7%	-16,9%	-10,2%
	8 255	7,8%	+ 0,1%	+ 11,8%
	20 426	19,2%	+ 0,8%	-2,8%
	9 691	9,1%	-4,1%	+ 7,4%
	106 450	100%	-7,5%	+ 0,1%

Répartition et évolution des sorties de la demande d'emploi par motif

Nombre moyen de sorties par motif	DEFM BOETH Ile-de-France			
	T4 2024	% Motif	Evolution :	
			sur un trimestre	sur un an
Reprise d'emploi déclarée	259	6,1%	-1,1%	-17,0%
Entrée en stage ou en formation	704	16,5%	+ 34,6%	-20,9%
Arrêt de recherche	386	9,0%	-1,8%	+ 2,1%
Défaut d'actualisation	1 920	44,9%	-9,2%	-3,9%
Radiation administrative	438	10,3%	+ 1,6%	-11,9%
Autres motifs	369	8,6%	-12,8%	-3,4%
Total sorties de cat. ABC	4 273	100%	-0,7%	-8,1%

	DEFM Ile-de-France			
	T4 2024	% Motif	Evolution :	
			sur un trimestre	sur un an
	13 133	13,0%	+ 3,8%	-16,9%
	11 515	11,4%	+ 30,3%	-15,8%
	5 862	5,8%	+ 5,4%	+ 2,2%
	49 607	49,3%	-2,7%	+ 1,9%
	8 796	8,7%	-3,8%	-13,6%
	9 691	9,6%	-4,1%	+ 7,4%
	100 722	100%	+ 1,6%	-5,1%

Répartition selon le sexe, catégories ABC

DEFM BOETH Ile-de-France



Effectifs :	31 305	32 095
Ecart :	-2 point(s)	+2 point(s)

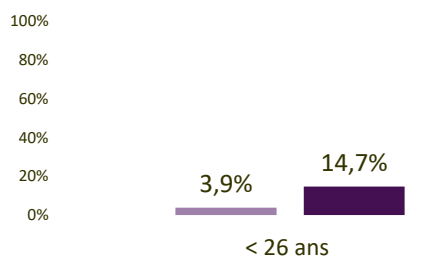
DEFM Ile-de-France



Effectifs :	516 408	499 573
Ecart :	-2 point(s)	+2 point(s)

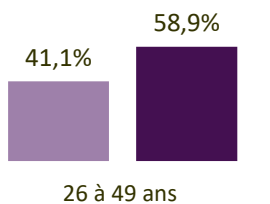
Répartition de la DEFM selon la tranche d'âge, catégories ABC

DEFM BOETH Ile-de-France

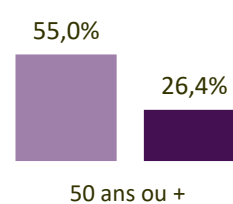


Effectifs :	2 473	149 112
Ecart :	-10,8 point(s)	

DEFM Ile-de-France



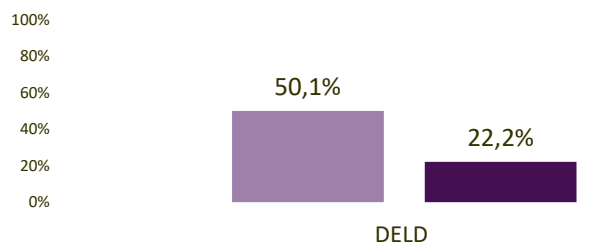
Effectifs :	26 060	598 708
Ecart :	-17,8 point(s)	



Effectifs :	34 867	268 161
Ecart :	+28,6 point(s)	

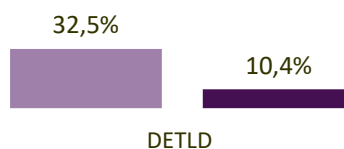
Proportion de demandeurs d'emploi de longue durée (ayant une durée d'inscription cumulée de 12 mois ou plus au cours des 15 derniers mois) ou très longue durée (ayant une durée d'inscription cumulée de 24 mois ou plus au cours des 27 derniers mois), catégories ABC

DEFM BOETH Ile-de-France



Effectifs :	31 734	225 446
Ecart :	+27,9 point(s)	

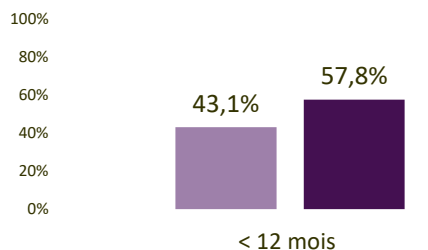
DEFM Ile-de-France



Effectifs :	20 612	105 382
Ecart :	+22,1 point(s)	

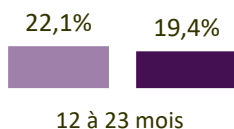
Répartition de la DEFM selon l'ancienneté d'inscription, catégories ABC

DEFM BOETH Ile-de-France

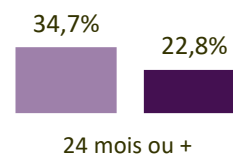


Effectifs :	27 348	586 792
Ecart :	-14,7 point(s)	

DEFM Ile-de-France

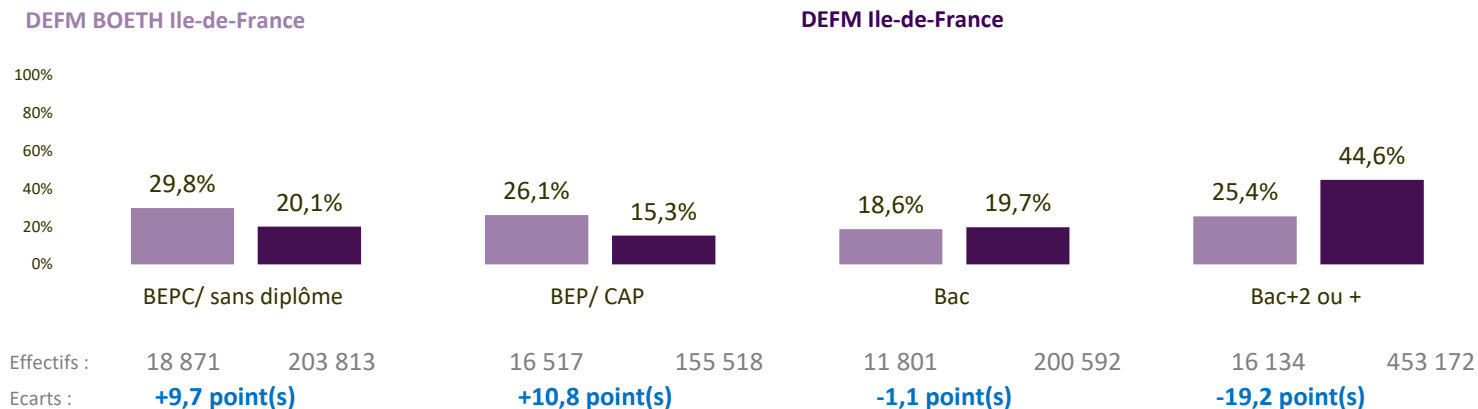


Effectifs :	14 029	197 483
Ecart :	+2,7 point(s)	

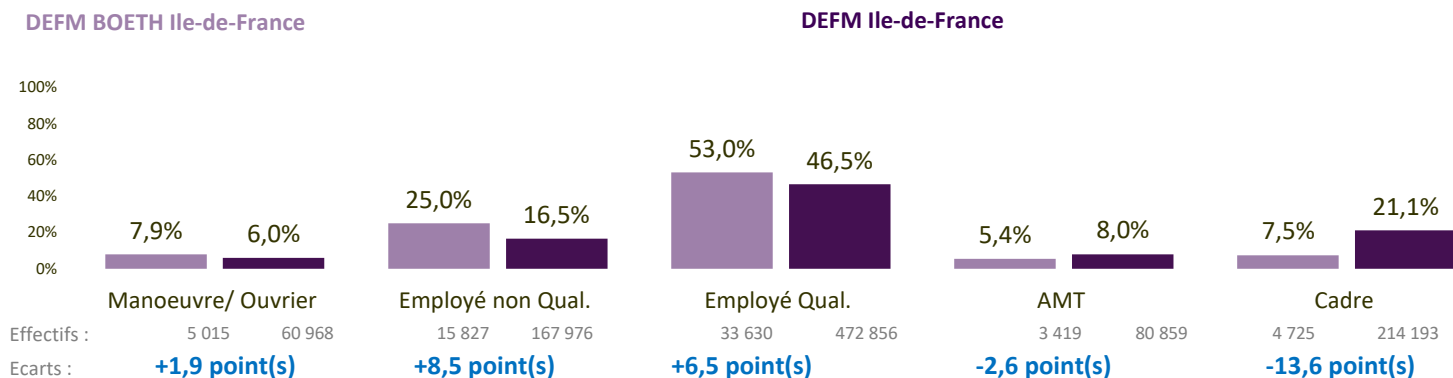


Effectifs :	22 024	231 706
Ecart :	+11,9 point(s)	

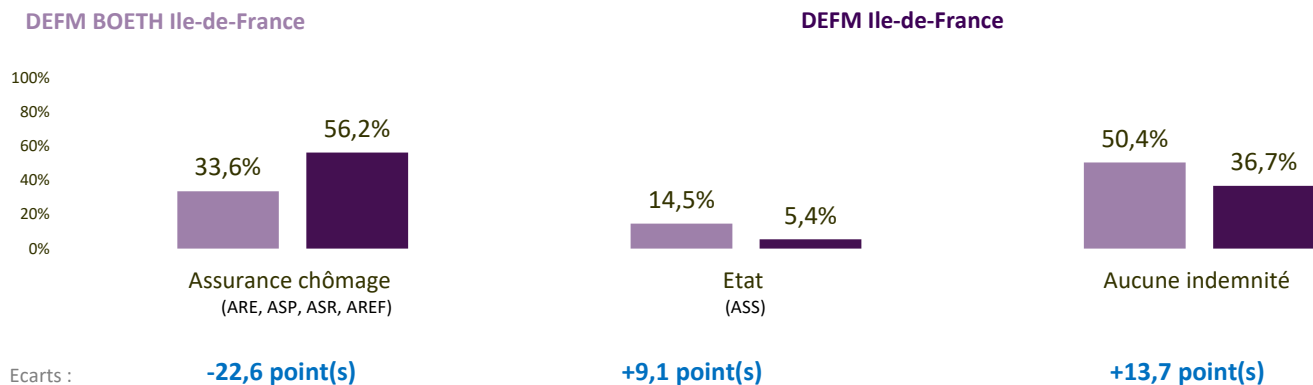
Répartition de la DEFM selon le niveau de formation, catégories ABC



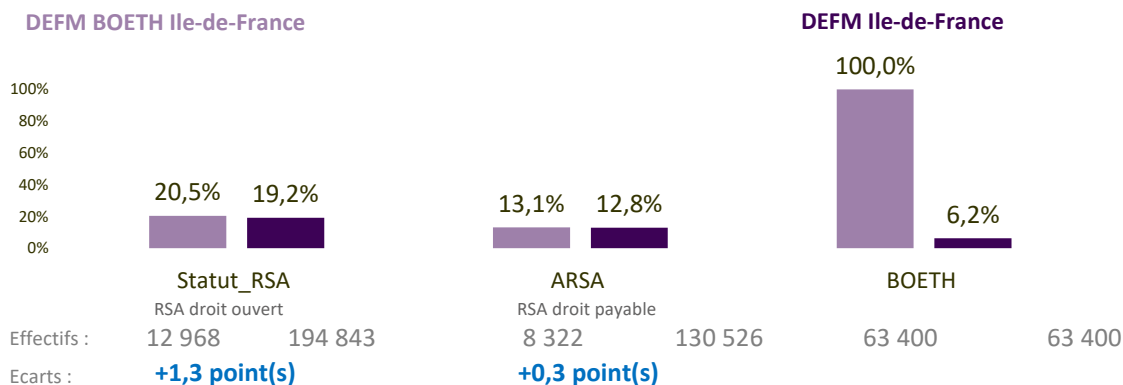
Répartition de la DEFM selon la qualification, catégories ABC



Répartition de la DEFM selon l'indemnisation France Travail, catégories ABC

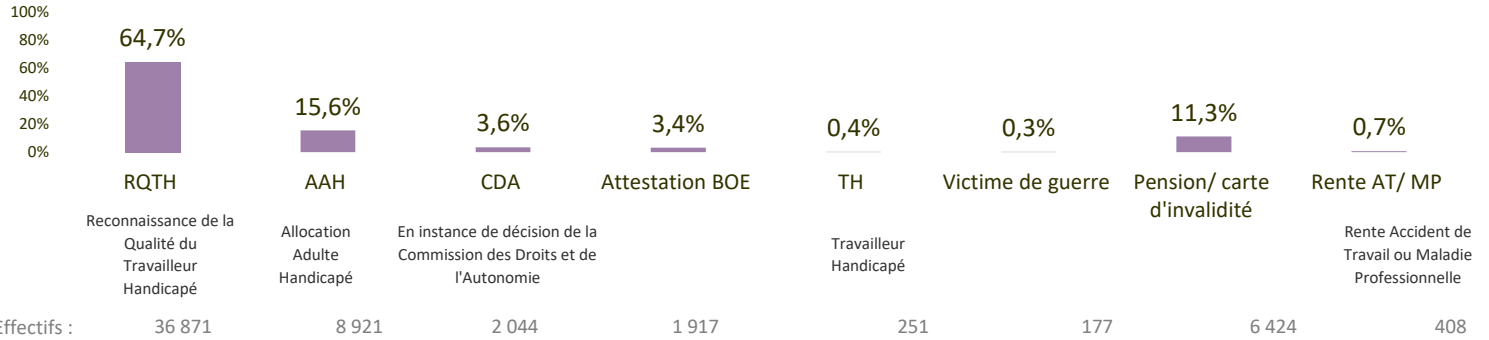


Les publics, catégories ABC



Répartition de la DEFM BOE TH selon le type d'obligation d'emploi, catégories ABC

DEFM BOETH Ile-de-France



Top 20 des métiers les plus recherchés par la DEFM, catégories ABC

DEFM BOETH Ile-de-France		
1	M1601 - Agent D'Accueil	3 143
2	M1602 - Agent Administratif	2 729
3	K2204 - Agent D'Entretien/Propreté De Locaux	1 761
4		1 692
5	M1607 - Secrétaire	1 671
6	K1304 - Aide À Domicile	1 490
7	N1103 - Préparateur De Commandes	1 474
8	G1607 - Employé De Restauration Collective	1 396
9	K2503 - Agent De Sécurité	1 236
10	D1505 - Caissier	1 218
11	D1507 - Employé De Libre-Service	1 193
12	K1303 - Garde D'Enfant À Domicile	1 190
13	N4105 - Chauffeur-Livreur	1 048
14	M1203 - Comptable	881
15	D1214 - Vendeur En Prêt-À-Porter	795
16	I1203 - Agent D'Entretien Du Bâtiment	770
17	K2104 - Surveillant En Milieu Scolaire	707
18	H3302 - Agent De Conditionnement	686
19		597
20	K2501 - Gardien	594

DEFM Ile-de-France		
1	N1103 - Préparateur De Commandes	27 673
2	D1214 - Vendeur En Prêt-À-Porter	18 422
3	M1601 - Agent D'Accueil	17 734
4	M1607 - Secrétaire	16 538
5	N4105 - Chauffeur-Livreur	16 519
6	K1310 - Assistant Maternel Agréé	16 292
7	D1507 - Employé De Libre-Service	15 379
8	L1203 - Comédien	14 675
9	K1304 - Aide À Domicile	14 482
10	K2503 - Agent De Sécurité	13 815
11	M1602 - Agent Administratif	13 352
12	M1203 - Comptable	12 701
13	K2204 - Agent D'Entretien/Propreté De Locaux	12 408
14		11 939
15	K1303 - Garde D'Enfant À Domicile	11 736
16	G1607 - Employé De Restauration Collective	11 566
17	L1202 - Musicien	10 608
18	D1505 - Caissier	9 833
19	N4101 - Conducteur De Poids Lourd	9 399
20	M1705 - Responsable Marketing	9 186

Répartition de la DEFM par grand domaine de métier, catégories ABC

		DEFM BOETH Ile-de-France		DEFM Ile-de-France		Part de BOETH :
		Effectif	Total de la colonne =100%	Effectif	Total de la colonne =100%	
		(1)		(2)		
A	Agriculture et pêche	1 122	1,8%	10 195	1,0%	11,0%
B	Arts et façonnage	580	0,9%	8 349	0,8%	6,9%
C	Banque, assurance, immobilier	658	1,0%	20 416	2,0%	3,2%
D	Commerce, vente et grande distribution	7 004	11,0%	115 300	11,3%	6,1%
E	Communication, média	1 524	2,4%	48 669	4,8%	3,1%
F	Construction, bâtiment et travaux publics	3 118	4,9%	62 736	6,2%	5,0%
G	Hôtellerie - restauration tourisme	5 405	8,5%	84 621	8,3%	6,4%
H	Industrie	2 389	3,8%	32 365	3,2%	7,4%
I	Installation et maintenance	2 524	4,0%	28 224	2,8%	8,9%
J	Santé	1 530	2,4%	29 226	2,9%	5,2%
K	Services à la personne et collectivité	15 200	24,0%	172 766	17,0%	8,8%
L	Spectacle	1 083	1,7%	74 665	7,3%	1,5%
M	Support à l'entreprise	13 393	21,1%	201 187	19,8%	6,7%
N	Transport et logistique	7 263	11,5%	114 564	11,3%	6,3%
						XX%

Part supérieure à la moyenne régionale

Répartition de la DEFM par bassin d'emploi, catégories ABC

	DEFM BOETH Ile-de-France		DEFM Ile-de-France		Part de BOETH :
	Effectif	Total de la colonne =100%	Effectif	Total de la colonne =100%	
	(1)		(2)		
T1 Paris	9 456	14,9%	197 017	19,4%	4,8%
T2 Vallée Sud Grand Paris	1 937	3,1%	28 553	2,8%	6,8%
T3 Grand Paris Seine Ouest	1 238	2,0%	21 305	2,1%	5,8%
T4 Paris Ouest La Défense	2 279	3,6%	39 183	3,9%	5,8%
T5 Boucle Nord de Seine	2 948	4,6%	43 090	4,2%	6,8%
T6 Plaine Commune	3 495	5,5%	49 129	4,8%	7,1%
T8 Est Ensemble	3 321	5,2%	52 157	5,1%	6,4%
T9 Grand Paris Grand Est	2 492	3,9%	36 514	3,6%	6,8%
T10 Paris Est Marne et Bois	2 037	3,2%	36 406	3,6%	5,6%
T11 Grand Paris Sud Est Avenir	1 683	2,7%	24 779	2,4%	6,8%
T12 Grand-Orly Seine Bièvre	4 071	6,4%	62 214	6,1%	6,5%
T25 Brie-Créçois	523	0,8%	6 437	0,6%	8,1%
Centre 77	1 216	1,9%	15 511	1,5%	7,8%
Est 77	861	1,4%	9 895	1,0%	8,7%
Est 95	2 546	4,0%	41 242	4,1%	6,2%
Grand Roissy - Le Bourget	4 726	7,5%	69 460	6,8%	6,8%
Marne la Vallée	2 347	3,7%	35 440	3,5%	6,6%
Nord Est 77	893	1,4%	11 604	1,1%	7,7%
Ouest 95	1 550	2,4%	22 935	2,3%	6,8%
Porte Sud du Grand Paris	3 842	6,1%	58 128	5,7%	6,6%
Seine-Aval	4 109	6,5%	66 145	6,5%	6,2%
Sud 77	1 330	2,1%	15 026	1,5%	8,9%
Sud 91	716	1,1%	10 966	1,1%	6,5%
Sud Ouest Francilien	614	1,0%	9 067	0,9%	6,8%
Versailles Saclay	3 169	5,0%	53 704	5,3%	5,9%
(EPT) T7 Paris Terres d_Envol	2 682	4,2%	36 533	3,6%	7,3%
Part supérieure à la moyenne régionale					XX%

Répartition de la DEFM par département, catégories ABC

	DEFM BOETH Ile-de-France		DEFM Ile-de-France		Part de BOETH :
	Effectif	Total de la colonne =100%	Effectif	Total de la colonne =100%	
	(1)		(2)		
Paris	9 456	14,9%	197 017	19,4%	4,8%
Seine-et-Marne	8 288	13,1%	110 399	10,9%	7,5%
Yvelines	6 363	10,0%	104 454	10,3%	6,1%
Essonne	5 965	9,4%	92 902	9,1%	6,4%
Hauts-de-Seine	7 684	12,1%	121 160	11,9%	6,3%
Seine-Saint-Denis	11 990	18,9%	174 344	17,2%	6,9%
Val-de-Marne	7 030	11,1%	111 846	11,0%	6,3%
Val-d_Oise	6 624	10,4%	103 858	10,2%	6,4%
Part supérieure à la moyenne régionale					XX%

Source : la statistique du marché du travail (STMT)

La Statistique du marché du travail (STMT) est une source statistique exhaustive issue des fichiers de gestion de Pôle emploi. Elle porte sur tous les demandeurs d'emploi inscrits, entrés ou sortis des listes un mois donné.

Publication trimestrielle

La publication est trimestrielle et présente la moyenne sur le trimestre passé du nombre de demandeurs d'emploi inscrits, ainsi que les flux d'entrées et de sorties. Cela vise à mettre l'accent sur les évolutions tendanciennes de ces statistiques plutôt que sur leurs variations au mois le mois, qui sont très volatiles et parfois difficiles à interpréter.

Dans toute la publication, les résultats présentés sont des moyennes trimestrielles. La moyenne trimestrielle correspond à la somme des effectifs ou des flux pour les trois mois du trimestre considéré, divisée par trois.

Entrées et sorties

Première entrée sur le marché : inscription à Pôle emploi d'une personne qui se présente pour la première fois sur le marché du travail, notamment lorsqu'elle vient d'achever ses études ou lorsqu'elle était auparavant inactive.

Retour d'inactivité : recherche d'un emploi après une période d'inactivité, fin de maladie ou de maternité, fin de formation.

Réinscription rapide : réinscription après une sortie de courte durée (suite à un défaut d'actualisation, une radiation administrative, une période d'inactivité...).

Arrêt de recherche : maladie, congé maternité, accident de travail, retraite

Glossaire

AMT : Agent de Maîtrise/ Technicien

ARE : Allocation de Retour à l'Emploi

ASS : Allocation de Solidarité Spécifique

BOE - TH : Bénéficiaire de l'Obligation d'Emploi - Travailleur Handicapé, y sont inclus les demandeurs d'emploi en instance de décision de la Commission des Droits et de l'Autonomie

Catégorie A : inscrits tenus de rechercher un emploi, sans emploi

Catégorie B : inscrits tenus de rechercher un emploi, en activité réduite courte (<=78h/mois)

Catégorie C : inscrits tenus de rechercher un emploi, en activité réduite longue (>78h/mois)

Catégorie D : inscrits non tenus de rechercher un emploi, sans emploi (ex : stage, formation, maladie, CSP...)

Catégorie E : inscrits non tenus de rechercher un emploi, en emploi (ex : créateurs d'entreprise, contrats aidés...)

Catégories ABC : ensemble des inscrits tenus de rechercher un emploi

CDV : Contrat De Ville

DE ou DEFM : Demandeur d'Emploi ou Demandeur d'Emploi Fin de Mois

DELD : demande d'emploi longue durée, ayant une durée d'inscription cumulée de 12 mois ou plus en catégorie A au cours des 15 derniers mois parmi la DEFM ABC (définition de l'indicateur stratégique ACO3)

DETLD : demande d'emploi très longue durée, ayant une durée d'inscription cumulée de 24 mois ou plus en catégorie A au cours des 27 derniers mois parmi la DEFM ABC (définition de l'indicateur stratégique ACO3)

Domaine professionnel : c'est un ROME ou métier regroupé. Il y a 110 domaines professionnels. Son code correspond aux 3 premiers caractères du code Rome

DPAE : Déclaration Préalable A l'Embauche

Grand domaine : c'est un ROME ou métier regroupé. Il y a 14 grands domaines. Son code correspond à la première lettre du code ROME

Jeune : demandeur d'emploi âgé de moins de 26 ans

MSA : Modalité de Suivi et d'Accompagnement (suivi, guidé, renforcé, global)

NAF : secteur d'activité. Il y a 733 NAF

NC : Non Communicable : application du secret statistique pour les données <5

QPV : Quartier Prioritaire de la Ville

ROME ou métier. Répertoire Opérationnel des Métiers et des Emplois. Il est composé de 5 caractères, 1 lettre suivie de 4 chiffres.

Il y a 532 ROME

RSA : Revenu de Solidarité Active

ARSA : sont comptabilisés les demandeurs d'emploi allocataires du RSA socle payable et Prime d'activité et RSA socle, ce qui correspond au droit réel payable au RSA

Statut RSA : sont comptabilisés les demandeurs d'emploi en statut RSA, ce qui correspond au droit ouvert au RSA

Sénior : demandeur d'emploi âgé de 50 ans ou plus

Directrice de la publication

Nadine CRINIER

Directrice de la rédaction

Céline SAUTEREAU

Réalisation - Service Etudes, Statistiques et Analyses

Marion BONNAL

France Travail Direction Régionale Île-de-France,

3 rue Galilée

93160 Noisy-le-Grand

www.observatoire-emploi-iledefrance.fr

www.francetravail.org

février 2025